교육자용 안내서

Counter Speech

청소년을 위한 혐오대항 교육영상

1 주요 개념

- 혐오표현과 대항표현
- 편견과 차별
- 사회적 소수자, 다양성
- 청소년(유스Youth) 인권옹호활동

2 본 활동을 통해

참여자들은 혐오표현의 해악을 이해하고 이에 대응하기 위해 대항표현이 필요하고 효과적이라는 것을 배울 수 있습니다. 대항표현을 만드는 과정을 학습하면서 크고 작은 대항표현으로 나도 대응할 수 있다는 것을 알게 되고, 인권과 다양성과 같은 사회적 가치를 지키기 위해 행동할 수 있습니다.

3 참여자들은

- 혐오를 이해하고 그 해악이 다층적이고 영향이 크다는 것을 알 수 있습니다.
- 편견과 차별, 혐오표현이 어떻게 연결되어 있는지 이해할 수 있습니다.
- 혐오대항을 이해하고 대항표현이 혐오에 맞서는 효과적인 방안 중 하나라는 것을 알 수 있습니다.
- 혐오와 혐오대항에 대한 이해를 바탕으로 자신이 속한 사회의 문제점을 발견하고 해법을 함께 고민해볼 수 있습니다.
- 혐오에 맞서 어떻게 행동할 수 있을지 생각해보고 다양한 대항표현을 발전시킬 수 있습니다.
- 인권과 다양성이 혐오로 인해 침해받지 않도록 사회적 가치를 지키기 위한 행동을 시작할 수 있습니다.

4 준비 사항

- 참여자들이 영상을 시청한 후 나눔활동을 이어갈 수 있는 공간
- 보조자료- 워크시트 part1, part2와 필기구

5 활동 시간

40분

6 연령

12세+

본 영상은 청소년과 교육자를 위해서 제작한 혐오대항 수업용 교육영상입니다. 수업을 이끌어가는 교육자의 입장에서도 큰 부담이 없도록, 그리고 수업에 참여하는 청소년이 흥미를 잃지 않고 집중해서 볼 수 있게 영상으로 제작하였습니다. 혐오가 일상화된 교육현장에서 해법을 고민하고 찾아가는 많은 교육자들과, 대항표현을 알아가는 청소년들을 응원합니다.

영상과 워크시트에서 혐오표현을 설명하기 위해 예시를 사용하였습니다.
앰네스티는 예시에 사용된 발언을 지지하거나 해당 내용에 공감하지 않으며, 사용된 예시는 앰네스티의 의도와 무관합니다. 하지만 혐오에 대항하는 자료를 제작하기 위해 불가피하게 사용된 예시를 읽는 것만으로도 불편함을 느낄 수 있다는 점을 미리 밝힙니다.

영상 이렇게 활용하세요

총 세 편으로 구성된 영상은 총 17분 가량의 분량입니다.
학교 안팎에서 수업이나 강의에 활용하시기 편하도록 모듈형으로 제작하였습니다.

- 1편 “혐오 뽀개기” (05:49)
- 2편 “혐오에 맞서는 대항표현” (04:11)
- 3편 “야, 너두 할 수 있어. 대항표현!” (07:09)

보조자료인 청소년용 워크시트는 두 파트로 나뉘어져 있고 총 세 페이지로 구성되어 있습니다. 영상 1편을 시청한 후 워크시트 part1 작성, 영상 2편과 3편을 시청한 후 워크시트 part2를 작성하고 개인 별, 또는 모둠 별로 나눔 • 발표시간을 갖고 마무리하도록 구성했습니다. (40분 수업 기준)

교육현장에 맞춰서 교육자께서 설명을 좀 더 추가하시거나, 나눔 활동 시간을 충분히 길게 가질 경우 2차시 분량으로 운영하실 수 있습니다. 2차시로 여유 있게 진행하시는 경우, 1편 영상에서 나오는 “사회적 소수자”의 개념에 대해(04:00~04:22) 많은 청소년들이 어렵게 느끼는 편이기 때문에 이 부분에 대해 충분한 설명이나 예시를 덧붙여 주셔도 좋겠습니다.

영상 속 대항표현 사례 자세히 보기

1 원숭이 WE ARE ALL MONKEYS 캠페인



©오픈넷

https://bit.ly/3hAw0JS

2 피클을 만져라! Touch the Pickle 캠페인

©칸 라이언즈 코리아

https://bit.ly/3hDwj6s

3 가까이서 본 난민, 어떤 사람들인가요? 예멘 난민을 돕는 제주 사람들

©프란

https://bit.ly/3tNq5WM

추가 관련 자료

1 내가 쓰고있는 혐오표현은 없을까?

- 앰네스티 불편실험
- https://act.amnesty.or.kr/NoHate/

2 대항표현이 어렵다면 활용해보기!

- 앰네스티 혐오에 맞서는 유스를 위한 액션툴킷
- https://amnesty.or.kr/campaign/againsthate/

3 일상에서 쉽게 인권을 옹호할 수 있는 방법!

- 〈알아봐요 앰네스티의 숲〉
- https://bit.ly/3ClfWDp

4 혐오에 대항하는 유스를 만나고 싶다면!

- 앰네스티 '진짜 요즘 애들이 혐오를 맞받아치는 법' 숏다큐 보러가기
- https://bit.ly/3Eynm8D

5 혐오에 대항하는 법을 더 알고 싶다면!

- 〈온라인 혐오표현과 허위정보에 대응하기〉 보러가기
- https://bit.ly/2XtphKE



6 '내가 이제 쓰지 않는 말들' 캠페인

- https://bit.ly/2XtphKE

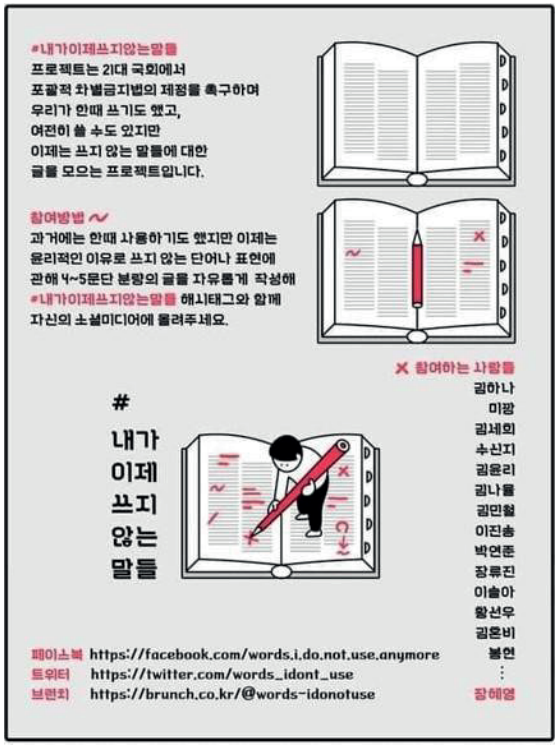

7 앰네스티 여성폭력추방캠페인

- [국제앰네스티X아이즈] #하나도_기쁘지_않습니다
- https://bit.ly/39rhks5